

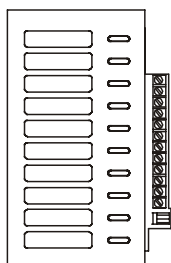


**TESLA**


STROPKOV, akciová spoločnosť

## Návod na montáž pro tlačítkové moduly 4 FN 214 55/S1, 56/S1, 57/S1, 64/S1

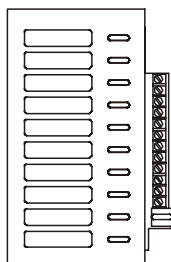
Tento návod slouží na názorné zobrazení možností připojení tlačítkových modulů 4 FN 214 55/S1, 56/S1, 57/S1, 64/S1, jako náhradních dílů v tlačítkových tabulkách řady TT85, vyráběných v TESLA Stropkov a.s.




4 FN 214 56/S1



4 FN 214 64/S1



4 FN 214 55/S1



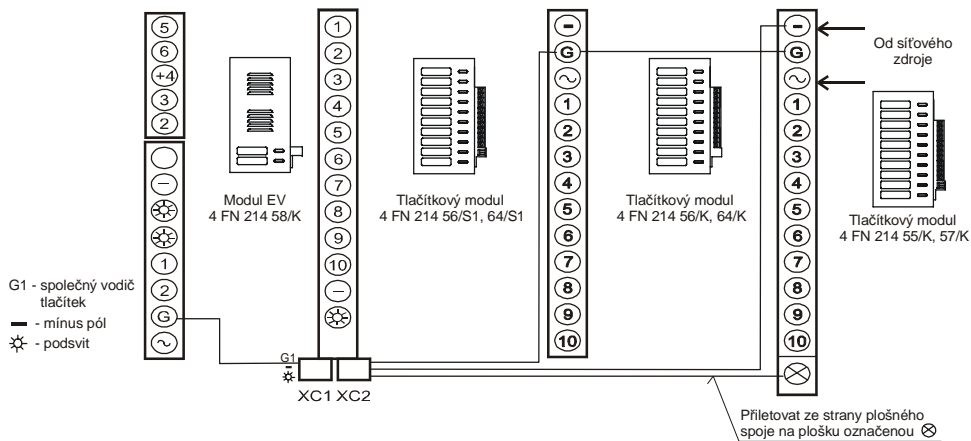
4 FN 214 57/S1



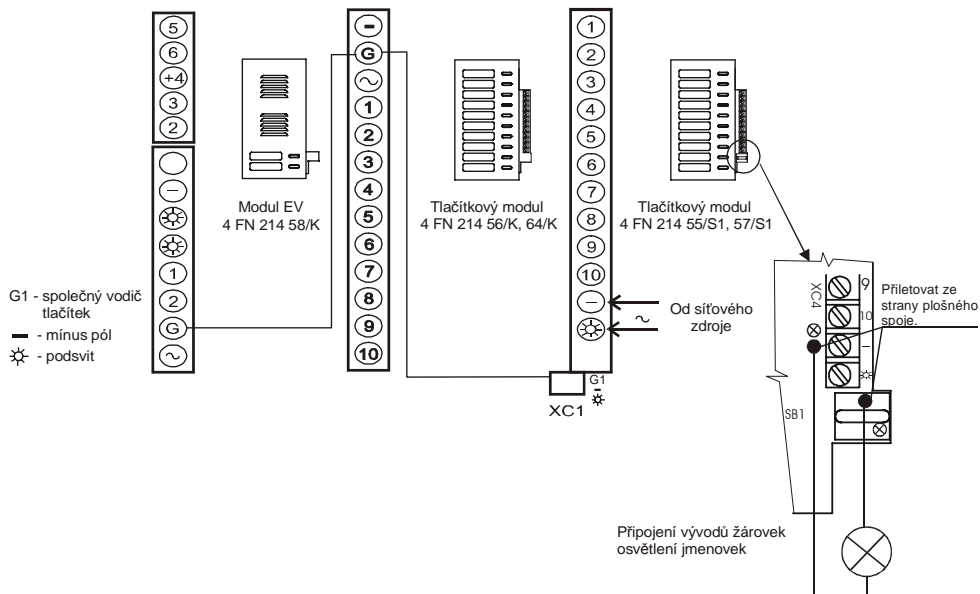
## Montáž do systému bez zvukové signalizace s tlačítkem pro podsvit jmenovek (I/K).

Z propojovacích vodičů (součást dodávky) odstraníme jeden konektor a zapojíme podle níže uvedeného obrázku.

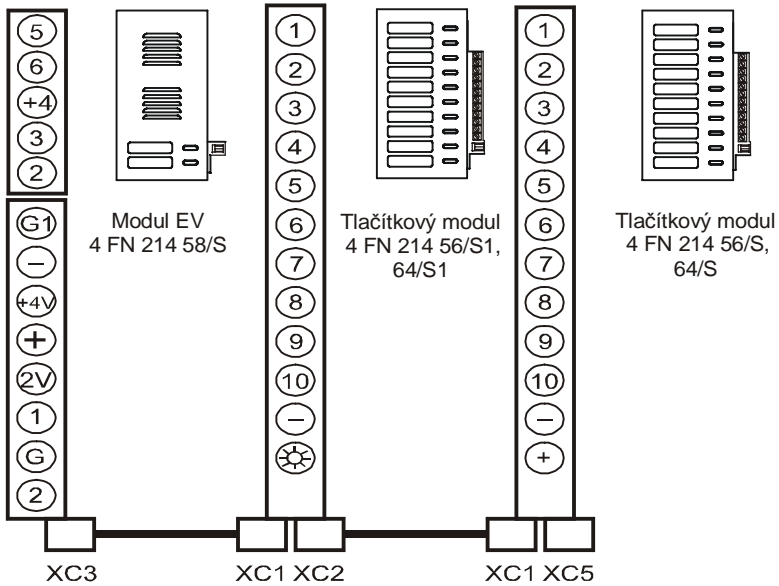
Zapojení v případě výměny vnitřního modulu:



Zapojení v případě výměny posledního modulu:



**Montáž do systému se zvukovou signalizací s trvalým podsvitem (/S).**



**Montáž do systému se zvukovou signalizací v řadě S1 a s tlačítkem na podsvit jmenovek.**

