



TESLA STROPKOV, a.s.
výrobca telekomunikačnej techniky

TESLA STROPKOV a. s.
091 12 Stropkov
SLOVAKIA

tel. : 00421 938 74 23 396, 74 23 422
fax.: 00421 938 74 23 583, 74 23 466

Návod na obsluhu a montáž domáceho telefónu 4 FP 110 80

Použitie

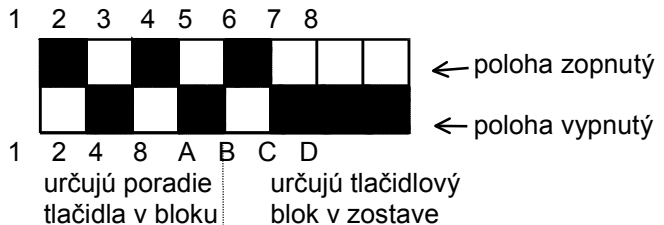
Domáci telefón (DT)4 FP 110 80 je určený na dorozumievanie v adresnom domácom dorozumievacom videosystéme (videosystém pre viac účastníkov) ako náhrada za adresný videotelefón a umožňuje:

- audiokomunikáciu s adresným videovrátnikom resp. so zostavou adresného tlačidlového tabla
- spínanie elektrického zámku v hovorovom stave

Montáž

Pri montáži DT musíme najprv demontovať vrchný kryt uvoľnením skrutky v lôžku mikrotelefonu (obr.1). Po upevnení základnej dosky DT (obr.2) a pripojení vodičov do svorkovnic podľa zapojenia z obr. 3, nastavíme na DIP prepínači adresu (kód) príslušného DT.

- príklad spôsobu kódovania:



Domácomu telefónu podľa kódu z príkladu prislúcha piate vyzváňacie tlačidlo (1+4) v prvom tlačidlovom bloku (blok A).

Dve tlačidlá v bloku vrátnika majú kódy:

1. tlačidlo:  (číslo 14 - blok EVV)

2. tlačidlo:  (číslo 15 - blok EVV)

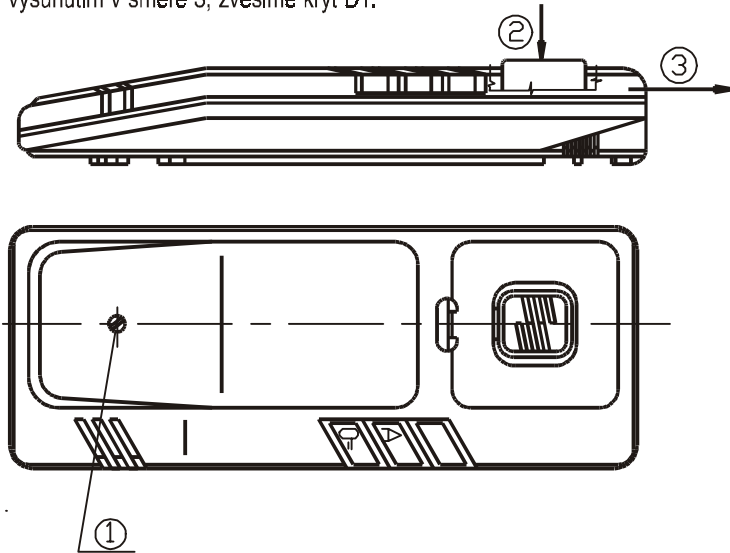
Po nakódovaní adresy a preskúšaní funkčnosti, DT zakrytujeme opačným spôsobom ako pri demontáži.

Obsluha

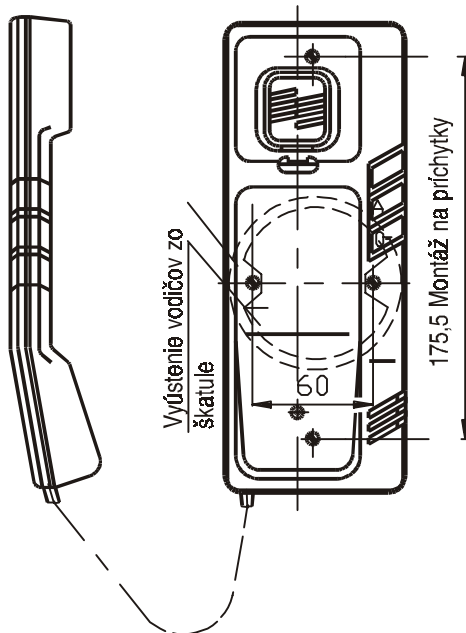
Stlačením príslušného vyzváňacieho tlačidla v tlačidlovom bloku sa aktivuje domáci telefón a zaznie vyzváňací signál. Aktivovaný stav trvá cca 30 sekúnd, ak nie je zodvihnutý mikrotelefón. Hovorový stav je limitovaný na cca 2 minúty. Stlačením tlačidla „=0“ na DT v hovorovom stave sa uvedie do činnosti elektrický zámok..

2

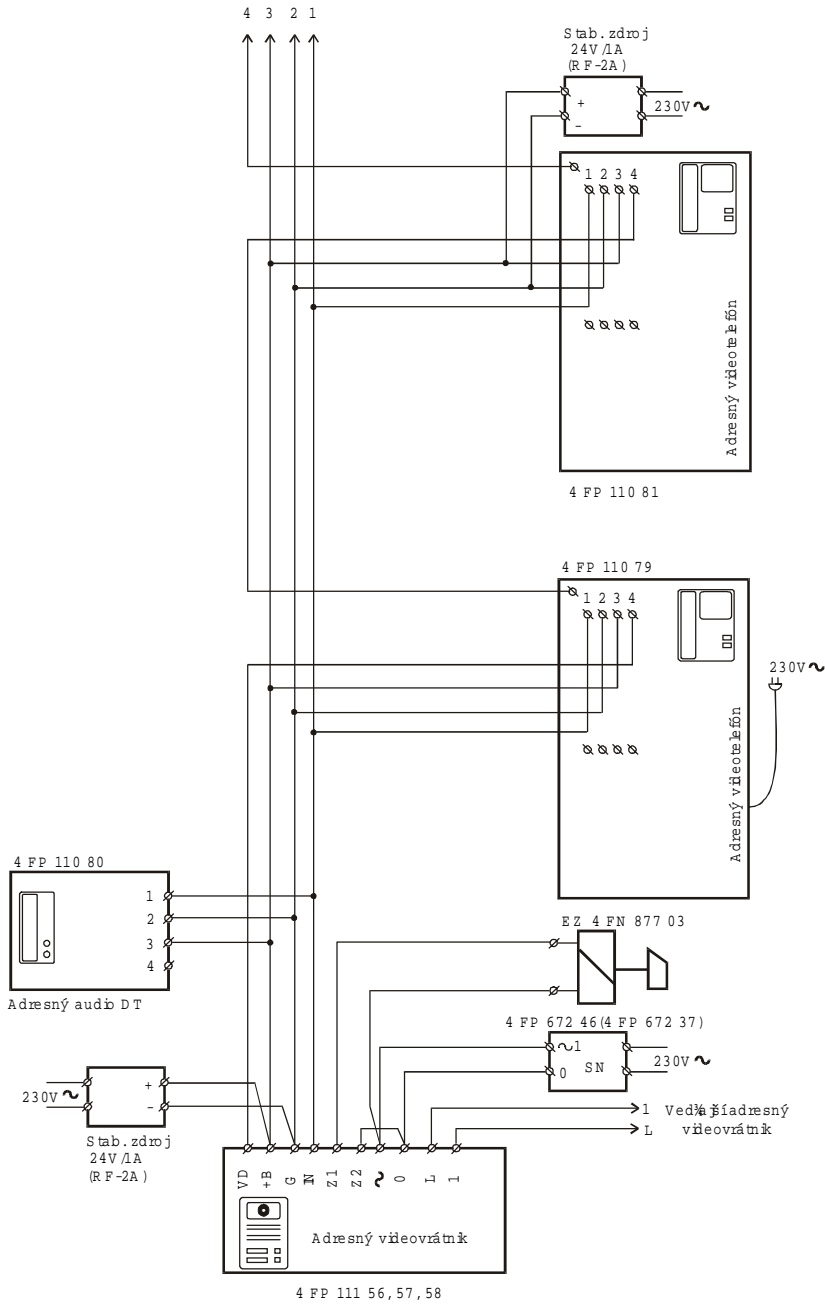
Před namontováním DT odškrutkujeme skrutku 1 a po stlačení páky 2, vysunutím v směru 3, zvesíme kryt DT.



Obr. 1



Obr.2



Obr.3

ZÁRUČNÝ LIST

Výrobok pred odoslaním od výrobcu bol preskúšaný no napriek tomu môžu sa vyskytnúť závady spôsobené vadou materiálu alebo iným zavinením v procese výroby. V prípade, že chyby budú takéhto charakteru, výrobok opravíme na vlastné náklady za predpokladu, že budú dodržané nasledovné podmienky:

1. Reklamácia bude uplatnená v záručnej dobe
2. Výrobok bol správne namontovaný a zapojený v súlade s návodom pre montáž tohoto zariadenia.
3. Výrobok nebol poškodený nedbalým používaním
4. K reklamácií bude predložený výrobok kompletný, čistý a so záručným listom opatreným pečiatkou predajne s čitateľným dátumom predaja.

Pre záruky platia ustanovenia v zmysle Občianskeho zákoníka.

Bez dátumu predaja a pečiatky predajne je záručný list neplatný a oprava nebude uskutočnená v rámci záruky. Ani dodatočné zaslanie záručného listu neberieme v úvahu. K výrobku je potrebné pripojiť aj písomný dôvod reklamácie.

Záručné a pozáručné opravy vykonáva:

V SR: TESLA STROPKOV, a.s., Oddelenie technických služieb,

091 12 STROPKOV tel.:0938/742 3502 fax: 0938/742 3583

V ČR reklamácie zasielajte na adresu: TESLA STROPKOV- ČECHY, a.s.,

503 25 Dobřenice tel.:049 5800519 fax: 049 5991239

Typ výrobku			
Dátum a podpis TK			
Dátum predaja podpis a pečiatka			
Dátum reklamácie			
Dátum prijatia do opravy			
Dátum opravy a podpis opravára			
Opravený výrobok prevzal dňa, podpis			

Upozornenie pre naloženie s obalom a dožitým výrobkom.

Pri výrobe výrobku boli použité materiály, ktoré nie sú zdrojom zvláštného alebo nebezpečného odpadu. V záujme ochrany životného prostredia doporučujeme obal z výrobku odovzdať do príslušnej zberne na recykláciu a dožitý výrobok odovzdať určeným zberným surovinám.



Škatule
Bal. papier



PE vrecka
PE fólie